



2025 yılı Mart ayında geçen yılın aynı ayına göre; ihracat %3,2 oranında artışla 23 milyar 385 milyon dolar, ithalat %2,3 oranında artışla 30 milyar 652 milyon dolar oldu. 2025 yılı Ocak-Mart döneminde ise ihracat %2,5 oranında artışla 65 milyar 306 milyon dolar, ithalat %4,6 oranında artışla 87 milyar 886 milyon dolar olarak gerçekleşti.

Tablo 1: Dış Ticaret Verileri (Milyon Dolar)

Dış Ticaret		İhracat	İthalat	Dış Ticaret Hacmi	Dış Ticaret Dengesi	İhr./ İth. (%)
Mart	2024	22.650	29.952	52.602	-7.303	75,6
	2025	23.385	30.652	54.036	-7.267	76,3
	Değişim %	3,2	2,3	2,7	-0,5	.
Ocak-Mart	2024	63.743	83.998	147.741	-20.255	75,9
	2025	65.306	87.886	153.192	-22.581	74,3
	Değişim %	2,5	4,6	3,7	11,5	.
Son 12 Ay Yıllıklandırılmış	04.2023-03.2024	257.910	349.708	607.619	-91.798	73,8
	04.2024-03.2025	263.364	347.906	611.270	-84.542	75,7
	Değişim %	2,1	-0,5	0,6	-7,9	.

2025 yılı Mart ayında geçen yılın aynı ayına göre;

- İhracat, %3,2 oranında artarak 23 milyar 385 milyon dolar,
- İthalat, %2,3 oranında artarak 30 milyar 652 milyon dolar,
- Dış ticaret hacmi, %2,7 oranında artarak 54 milyar 36 milyon dolar olarak gerçekleşti.

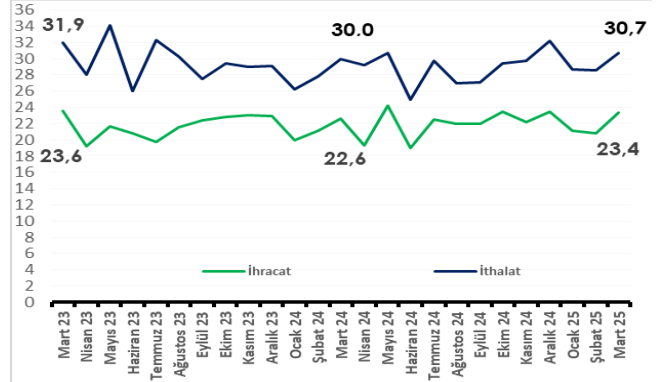
2025 yılı Ocak-Mart döneminde geçen yılın aynı dönemine göre;

- İhracat, %2,5 oranında artarak 65 milyar 306 milyon dolar,
- İthalat, %4,6 oranında artarak 87 milyar 886 milyon dolar,
- Dış ticaret hacmi, %3,7 oranında artarak 153 milyar 192 milyon dolar olarak gerçekleşti.

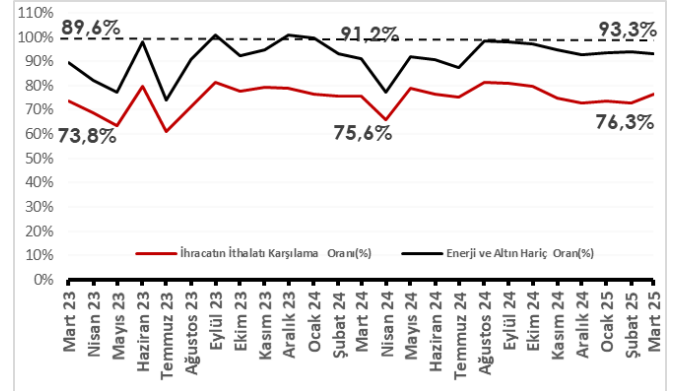
2025 yılı Mart ayında geçen yılın aynı ayına göre;

- İhracatın ithalatı karşılama oranı 0,7 puan artarak %76,3 olarak gerçekleşti.
- Enerji verileri hariç tutulduğunda, ihracatın ithalatı karşılama oranı 3,5 puan artarak %89,1 olarak gerçekleşti.
- Enerji ve altın verileri hariç tutulduğunda ise, ihracatın ithalatı karşılama oranı 2,1 puan artarak %93,3 olarak gerçekleşti.

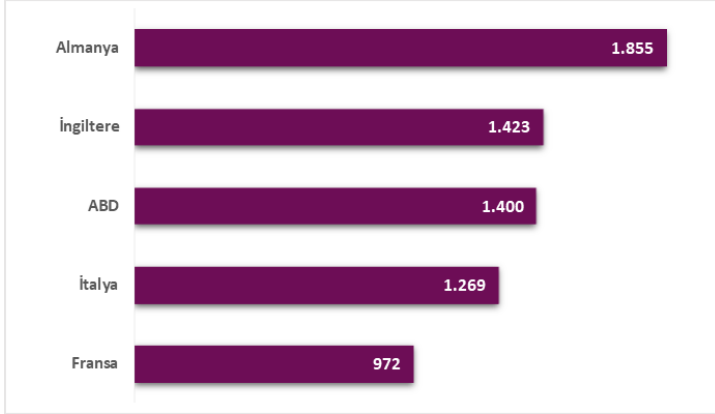
Grafik 1: Aylara Göre Dış Ticaret (Milyar Dolar)



Grafik 2: İhracatın İthalatı Karşılama Oranı (%)

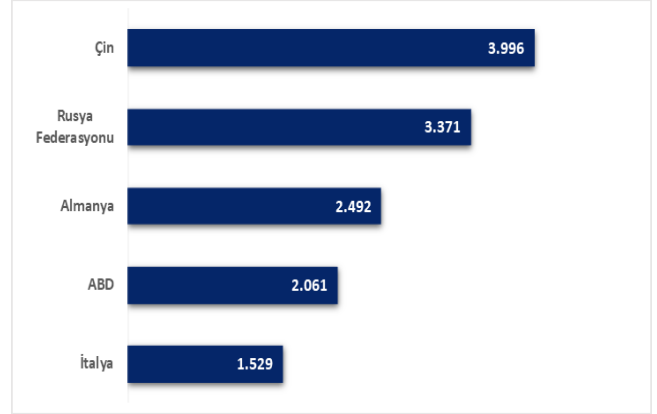


Grafik 3: İhracat Yapılan İlk 5 Ülke (Milyon Dolar, Mart 2025)



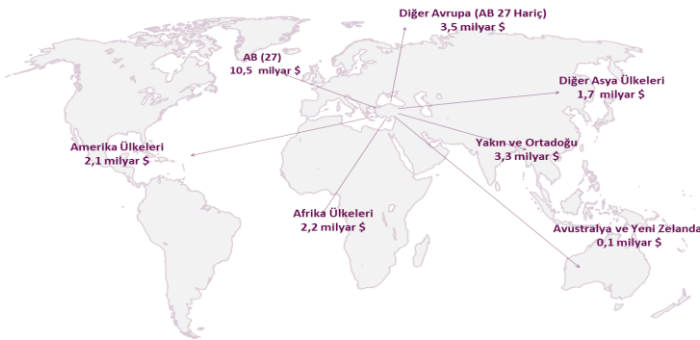
- Mart ayında en fazla **ihracat** yaptığımız ülkeler sırasıyla; **Almanya** (1 milyar 855 milyon dolar), **İngiltere** (1 milyar 423 milyon dolar) ve **ABD** (1 milyar 400 milyon dolar) oldu.
- Mart ayında ihracatta en çok paya sahip ilk 10 ülkenin toplam ihracat içerisindeki payı %46,8 oldu.

Grafik 4: İthalat Yapılan İlk 5 Ülke (Milyon Dolar, Mart 2025)



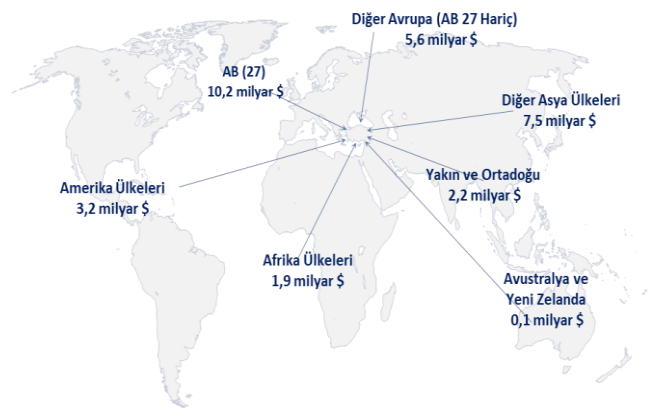
- Mart ayında en fazla **ithalat** yaptığımız ülkeler sırasıyla; **Çin** (3 milyar 996 milyon dolar), **Rusya** (3 milyar 371 milyon dolar) ve **Almanya** (2 milyar 492 milyon dolar) oldu.
- Mart ayında ithalatta en çok paya sahip ilk 10 ülkenin toplam ithalat içerisindeki payı %59,4 oldu.

Grafik 5: Ülke Gruplarına Göre İhracat (Milyar Dolar, Mart 2025)



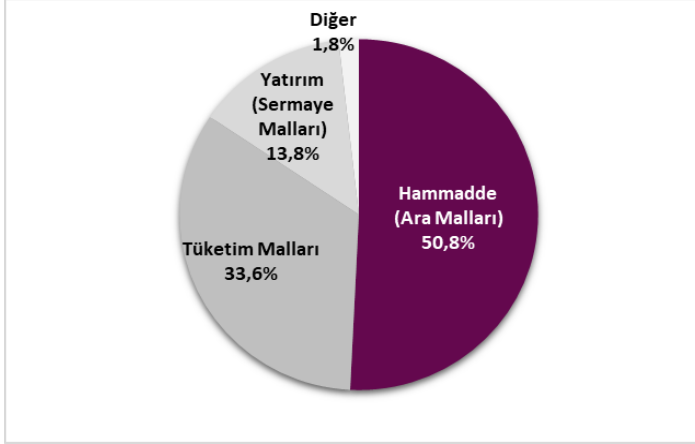
- Mart ayında en fazla **ihracat** yaptığımız ülke grupları sırasıyla; **Avrupa Birliği (AB-27)** (10 milyar 491 milyon dolar), **Diğer Avrupa Ülkeleri** (3 milyar 522 milyon dolar) ve **Yakın ve Ortadoğu Ülkeleri** (3 milyar 318 milyon dolar) oldu.

Grafik 6: Ülke Gruplarına Göre İthalat (Milyar Dolar, Mart 2025)

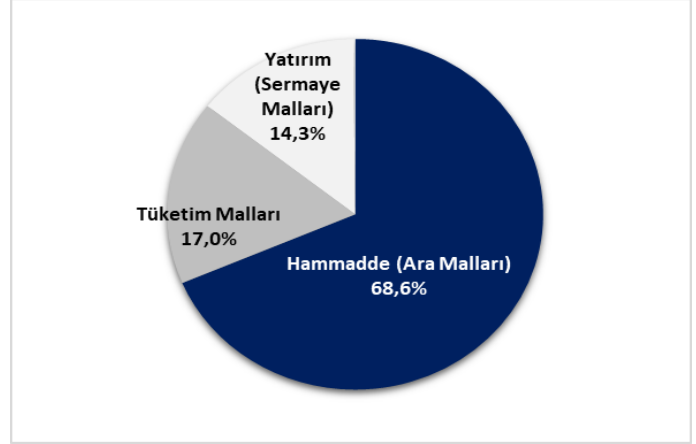


- Mart ayında en fazla ithalat yaptığımız ülke grupları sırasıyla; **Avrupa Birliği (AB-27)** (10 milyar 197 milyon dolar), **Asya Ülkeleri** (7 milyar 541 milyon dolar) ve **Diğer Avrupa Ülkeleri** (5 milyar 611 milyon dolar) oldu.

Grafik 7: BEC Sınıflamasına Göre İhracatın Dağılımı
(%, Mart 2025)



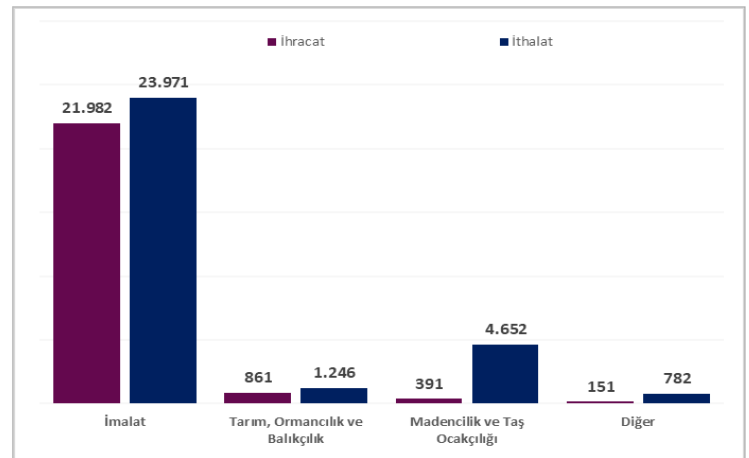
Grafik 8: BEC Sınıflamasına Göre İthalatın Dağılımı
(%, Mart 2025)



- Mart ayında Geniş Ekonomik Grupların (BEC) sınıflamasına göre, en çok **ihracat** 11 milyar 875 milyon dolarla (%4,5 artış) "**Hammadde (Ara malları)**" grubunda yapılırken, bu grubu sırasıyla 7 milyar 860 milyon dolarla (%2,9 azalış) "**Tüketim Malları**" ve 3 milyar 224 milyon dolarla (%5,2 artış) "**Yatırım (Sermaye) Malları**" grupları takip etti.
- Mart ayında Geniş Ekonomik Grupların (BEC) sınıflamasına göre, en çok **ithalat** 21 milyar 25 milyon dolarla (%0,4 artış) "**Hammadde (Ara malları)**" grubunda yapılırken, bu grubu sırasıyla 5 milyar 212 milyon dolarla (%12,3 artış) **Tüketim Malları**" ve 4 milyar 368 milyon dolarla (%1,0 artış) "**Yatırım (Sermaye) Malları**" grupları takip etti.

- Mart ayında sektörlere göre **ihracatın** payı sırasıyla; **İmalat Sanayi** sektörü %94,0 (21 milyar 982 milyon dolar), **Tarım, Ormanlık ve Balıkçılık** sektörü %3,7 (861 milyon dolar), **Madencilik ve Taş Ocakçılığı** sektörü %1,7 (391 milyon dolar) oldu.
- Mart ayında sektörlere göre **ithalatın** payı sırasıyla; **İmalat Sanayi** sektörü %78,2 (23 milyar 971 milyon dolar), **Madencilik ve Taş Ocakçılığı** sektörü %15,2 (4 milyar 652 milyon dolar), **Tarım, Ormanlık ve Balıkçılık** sektörü %4,1 (1 milyar 246 milyon dolar) oldu.

Grafik 9: Sektörlere Göre Dış Ticaret (Milyon Dolar, Mart 2025)
(ISIC Rev4)



Dış Ticaret İstatistikleri için [tıklayınız.](#)



AÇIKLAMALAR

Bültende yer alan Dış Ticaret verileri "Genel Ticaret Sistemi (GTS)" esas alınarak hazırlanmıştır. 2025 yılı Mart ayına ilişkin veriler Bakanlığımız idari kayıtlarından, diğer dönemlere ilişkin veriler ise Bakanlığımız ve Türkiye İstatistik Kurumu Başkanlığı (TÜİK) ile ortaklaşa hazırlanarak TÜİK tarafından kamuoyu ile paylaşılan resmi dış ticaret verilerinden derlenerek hazırlanmıştır.

Diğer taraftan, Resmi Dış Ticaret İstatistikleri, her ayın son iş günü TÜİK'in resmî internet sayfasından kamuoyuna duyurulmaktadır. Bu kapsamda, geçmiş dönemlere ilişkin Dış Ticaret İstatistiklerine TÜİK' in resmi internet sitesinden ulaşılabilir.

YASAL UYARI

Bültende yer verilen görüş ve değerlendirmeler, hiçbir kişi, kurum veya kuruluŐa herhangi bir taahhüt içermemekte olup, sadece bilgi amaçlıdır. Bültende yer alan bilgiler, kaynak gösterilmek suretiyle yayımlanabilir; ancak bu bilgiler ticari amaçlarla kullanılamaz. Bültendeki bilgilerin telif ve diğer her türlü hakkı Ticaret Bakanlığı'na aittir.

Ticaret Bakanlığı, Bültende yer alan bilgi, görüş ve değerlendirmelerin doğru, deđişmez ve eksiksiz olması konusunda hiçbir taahhüt ve sorumluluk kabul etmez. Bültendeki bilgilerin yanlış veya eksik kullanımı veya yorumlanması sonucunda Ticaret Bakanlığı'na hiçbir kusur veya sorumluluk yüklenemez. Tabloda yer alan rakamlar yuvarlamadan dolayı toplamı vermeyebilir.

Ticaret Bakanlığı, Bültende yer alan bütün bilgileri ve tasarımı önceden bildirimde bulunmaksızın deđiŐtirebilir veya Bültenden kaldırabilir.